



ФЕДЕРАЛЬНАЯ СЛУЖБА  
ГОСУДАРСТВЕННОЙ СТАТИСТИКИ

# Индексы потребительских цен по Пермскому краю



январь 2023 года



ФЕДЕРАЛЬНАЯ СЛУЖБА  
ГОСУДАРСТВЕННОЙ СТАТИСТИКИ

# Индексы потребительских цен по Пермскому краю

Территориальный орган Федеральной  
службы государственной статистики  
по Пермскому краю

январь 2023 года

- 01 Индексы потребительских цен по Пермскому краю
- 02 Индексы потребительских цен по Российской Федерации и Пермскому краю
- 03 Индексы потребительских цен по Приволжскому федеральному округу
- 04 Индексы потребительских цен по Приволжскому федеральному округу по группам товаров
- 05 Изменение потребительских цен на отдельные продовольственные товары по Пермскому краю
- 06 Средние потребительские цены по Приволжскому федеральному округу на сахар и молоко
- 07 Изменение потребительских цен на отдельные группы непродовольственных товаров по Пермскому краю
- 08 Изменение потребительских цен на моторное топливо по Пермскому краю
- 09 Изменение потребительских цен на отдельные виды услуг по Пермскому краю
- 10 Индексы потребительских цен на отдельные жилищные и коммунальные услуги





# ИНДЕКСЫ ПОТРЕБИТЕЛЬСКИХ ЦЕН ПО ПЕРМСКОМУ КРАЮ

ЯНВАРЬ 2023 г. В % К ДЕКАБРЮ 2022 г.



Индекс потребительских цен

**100,6**

100,9

100,6

100,9

100,5

101,1

100,7

100,6

100,3

101,1

100,9



Все товары

**100,5**



Продовольственные товары

**100,7**



Непродовольственные товары

**100,3**



Услуги

**100,9**



■ январь 2022 г. в % к декабрю 2021 г.

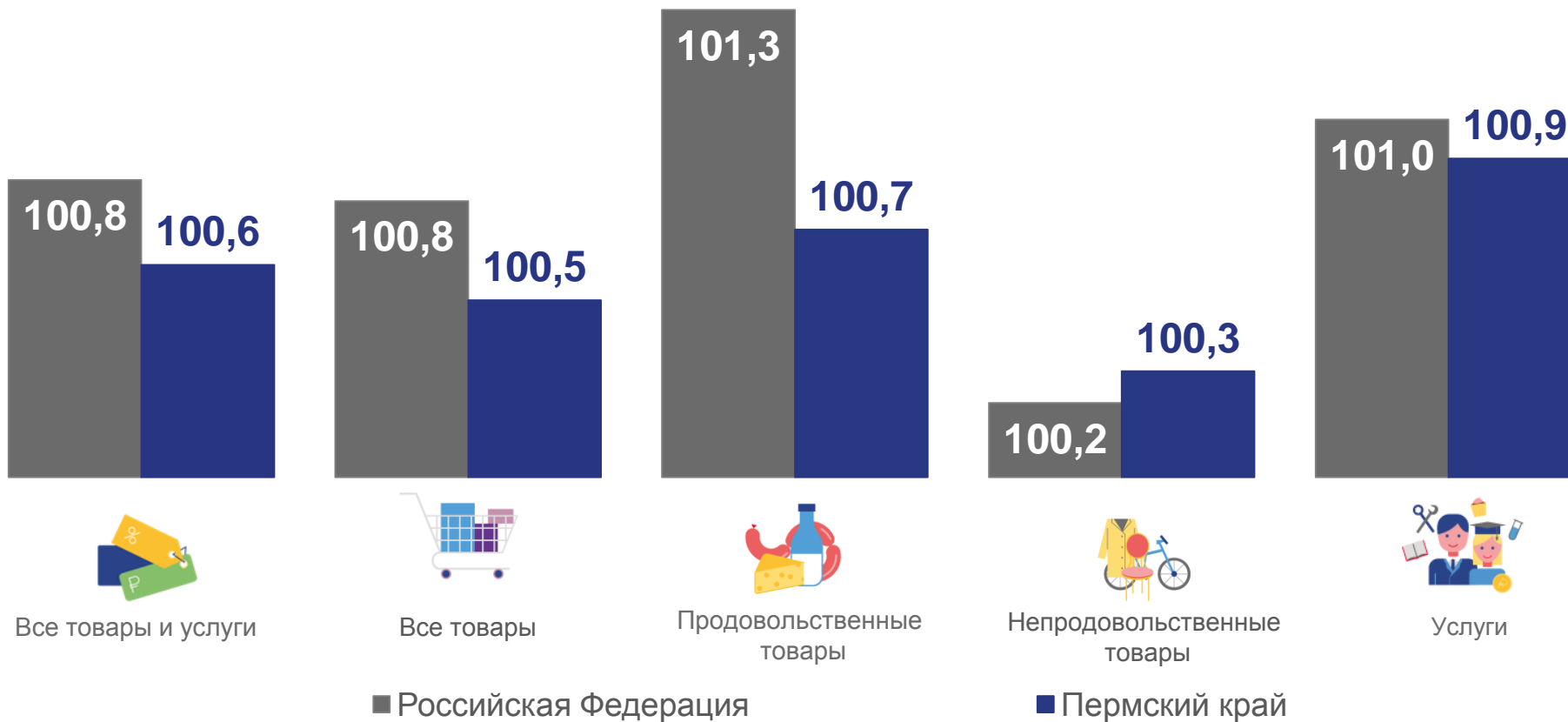
■ январь 2023 г. в % к декабрю 2022 г.





# ИНДЕКСЫ ПОТРЕБИТЕЛЬСКИХ ЦЕН ПО РОССИЙСКОЙ ФЕДЕРАЦИИ И ПЕРМСКОМУ КРАЮ

ЯНВАРЬ 2023 г. В % К ДЕКАБРЮ 2022 г.





# ИЗМЕНЕНИЕ ПОТРЕБИТЕЛЬСКИХ ЦЕН ПО РЕГИОНАМ ПРИВОЛЖСКОГО ФЕДЕРАЛЬНОГО ОКРУГА

ЯНВАРЬ 2023 г. В % К ДЕКАБРЮ 2022 г.

**100,8%**

Российская Федерация

**100,9%**

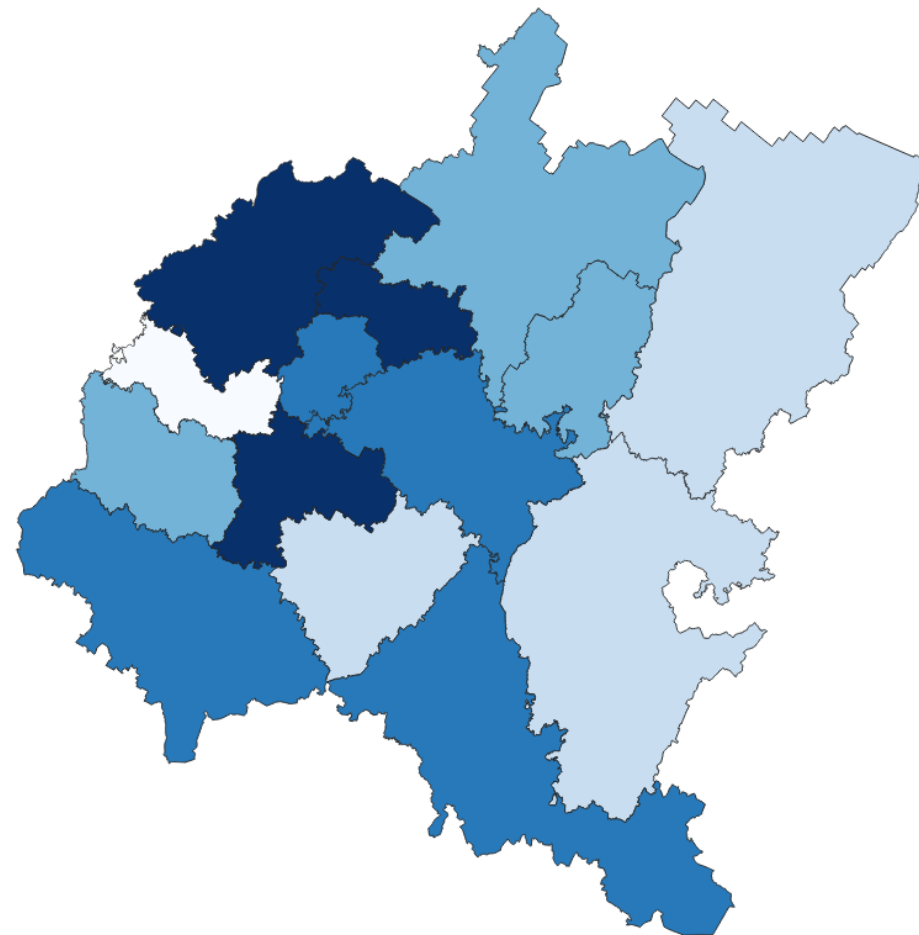

Приволжский федеральный округ

**100,6%**

Пермский край

**8** регионов  
значение показателя **больше**,  
чем по ПФО

**6** регионов  
значение показателя **меньше**,  
чем по ПФО

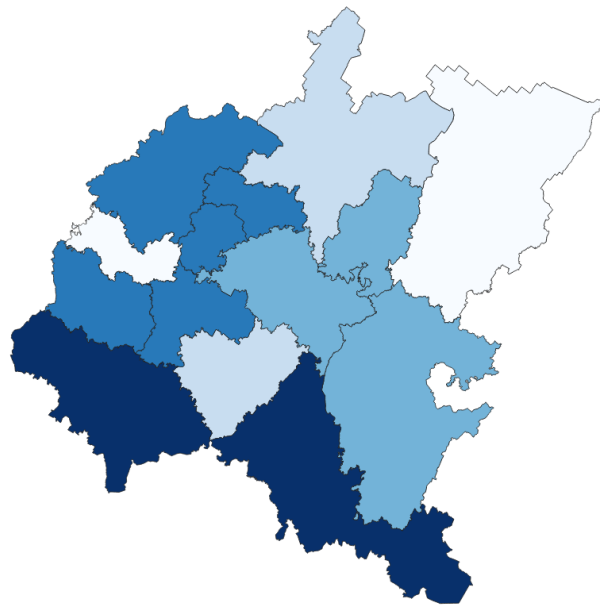




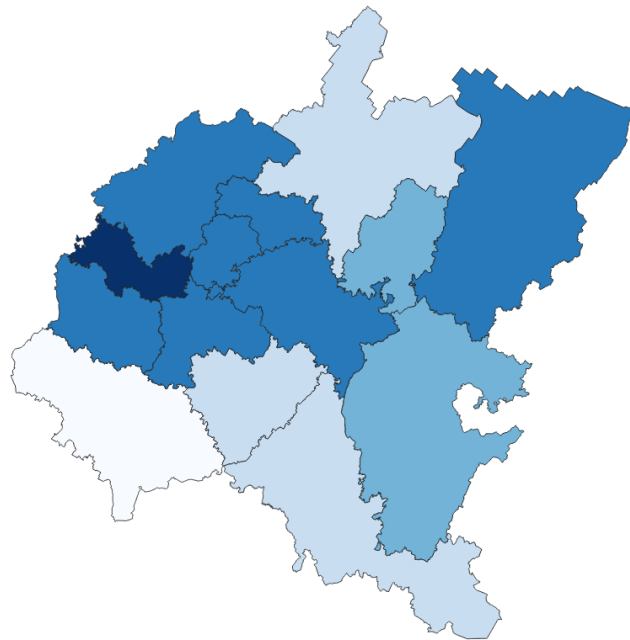
# ИЗМЕНЕНИЕ ПОТРЕБИТЕЛЬСКИХ ЦЕН ПО ГРУППАМ ТОВАРОВ ПО РЕГИОНАМ ПРИВОЛЖСКОГО ФЕДЕРАЛЬНОГО ОКРУГА

ЯНВАРЬ 2023 г. В % К ДЕКАБРЮ 2022 г.


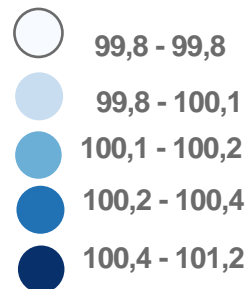
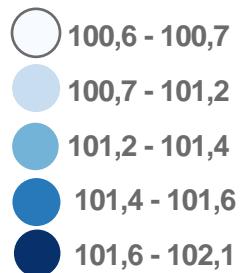
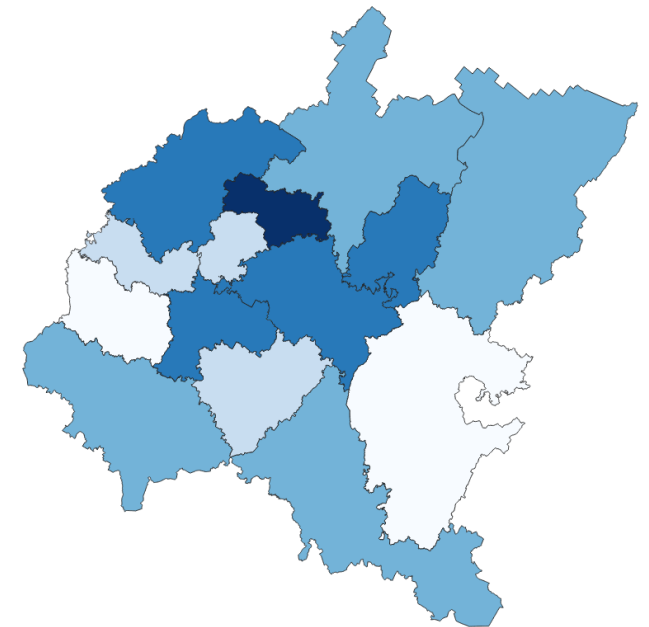
Продовольственные товары



Непродовольственные товары



Услуги





# ИЗМЕНЕНИЕ ПОТРЕБИТЕЛЬСКИХ ЦЕН НА ОТДЕЛЬНЫЕ ПРОДОВОЛЬСТВЕННЫЕ ТОВАРЫ ПО ПЕРМСКОМУ КРАЮ

ЯНВАРЬ 2023 г. В % К ДЕКАБРЮ 2022 г.



Огурцы свежие

▲46,6%



Лук репчатый

▲37,0%



Помидоры свежие

▲27,0%



Свекла столовая

▲18,3%



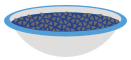
Морковь

▲14,1%



Виноград

▲13,3%



Крупа гречневая-  
ядрица

▼10,2%



Конфеты шоколадные  
натуральные

▼5,2%



Овощи консервированные,  
маринованные

▼5,1%



Колбаса вареная

▼4,6%



Сосиски, сардельки

▼4,3%



Консервы мясные для  
детского питания

▼4,0%

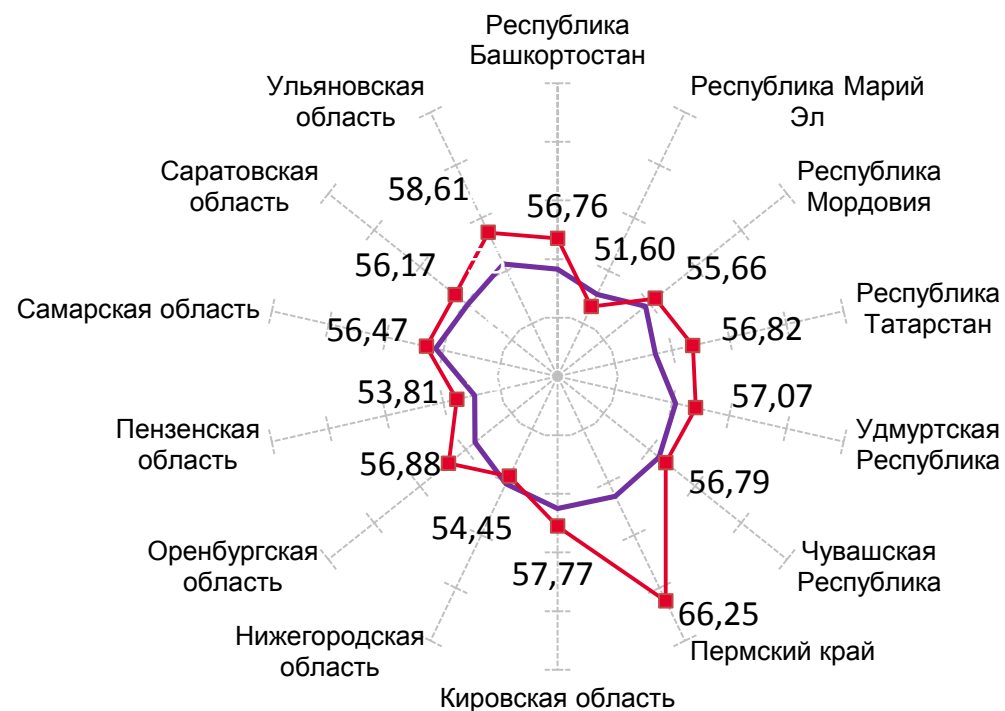




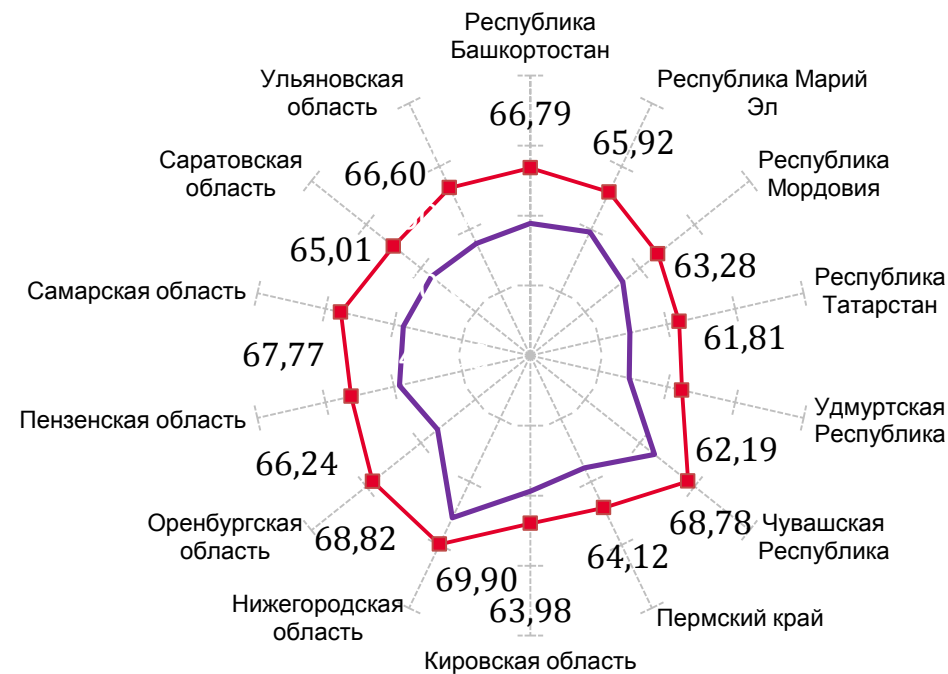
# СРЕДНИЕ ПОТРЕБИТЕЛЬСКИЕ ЦЕНЫ НА САХАР И МОЛОКО ПО РЕГИОНАМ ПРИВОЛЖСКОГО ФЕДЕРАЛЬНОГО ОКРУГА

ЯНВАРЬ, в рублях

Сахар-песок, кг



Молоко питьевое цельное пастеризованное 2,5-3,2% жир., л



— 2022  
—■— 2023



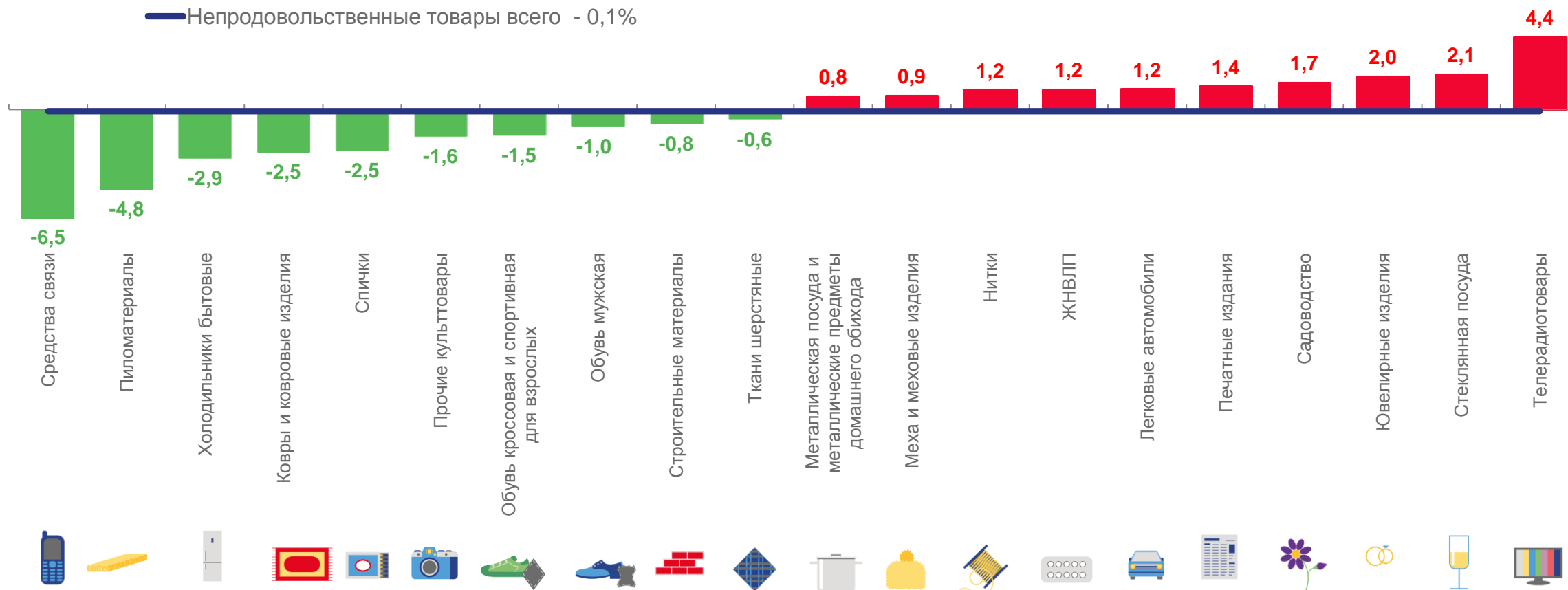




# ИЗМЕНЕНИЕ ПОТРЕБИТЕЛЬСКИХ ЦЕН НА ОТДЕЛЬНЫЕ ГРУППЫ НЕПРОДОВОЛЬСТВЕННЫХ ТОВАРОВ ПО ПЕРМСКОМУ КРАЮ

ЯНВАРЬ 2023 г. В % К ДЕКАБРЮ 2022 г.

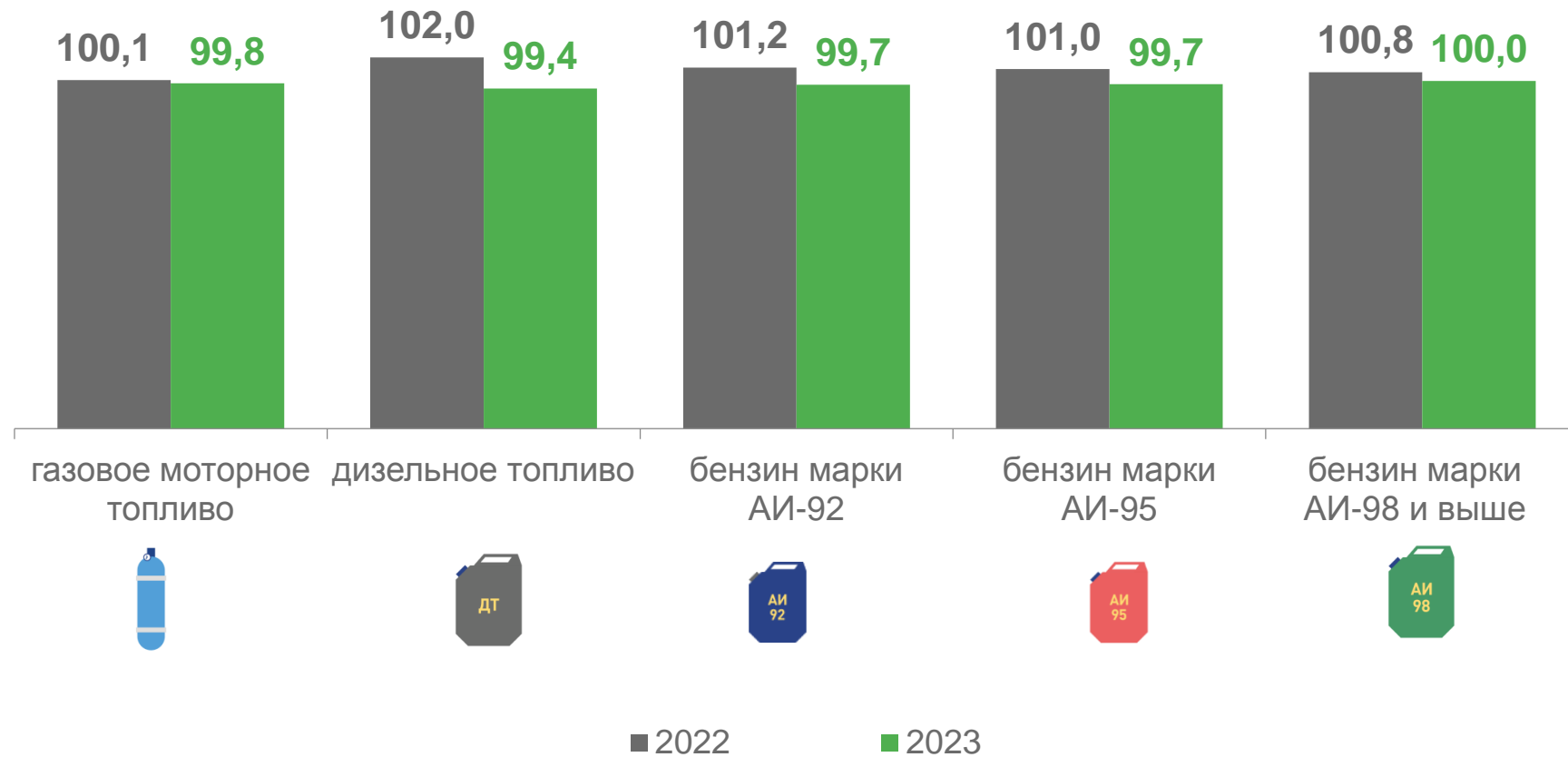
— Непродовольственные товары всего - 0,1%





# ИНДЕКСЫ ПОТРЕБИТЕЛЬСКИХ ЦЕН НА МОТОРНОЕ ТОПЛИВО ПО ПЕРМСКОМУ КРАЮ

ЯНВАРЬ В % К ДЕКАБРЮ ПРЕДЫДУЩЕГО ГОДА





# ИЗМЕНЕНИЕ ПОТРЕБИТЕЛЬСКИХ ЦЕН НА ОТДЕЛЬНЫЕ ВИДЫ УСЛУГ ПО ПЕРМСКОМУ КРАЮ

ЯНВАРЬ 2023 г. в %

		к предыдущему месяцу	к декабрю предыдущего года
Жилищные и коммунальные услуги (включая аренду квартир)		101,0	101,0
Медицинские		100,9	100,9
Пассажирского транспорта		99,0	99,0
Организаций культуры		102,5	102,5
Санаторно-оздоровительные		100,6	100,6
Дошкольного воспитания		105,3	105,3
Образования		100,1	100,1
Бытовые		100,2	100,2
Зарубежного туризма		106,4	106,4
Физкультуры и спорта		100,9	100,9
Страхования		100,0	100,0





# ИНДЕКСЫ ПОТРЕБИТЕЛЬСКИХ ЦЕН НА ОТДЕЛЬНЫЕ ЖИЛИЩНЫЕ И КОММУНАЛЬНЫЕ УСЛУГИ ПО ПЕРМСКОМУ КРАЮ

ЯНВАРЬ 2023 г. В % к ДЕКАБРЮ 2022 г.



101,0

Жилищные и коммунальные услуги



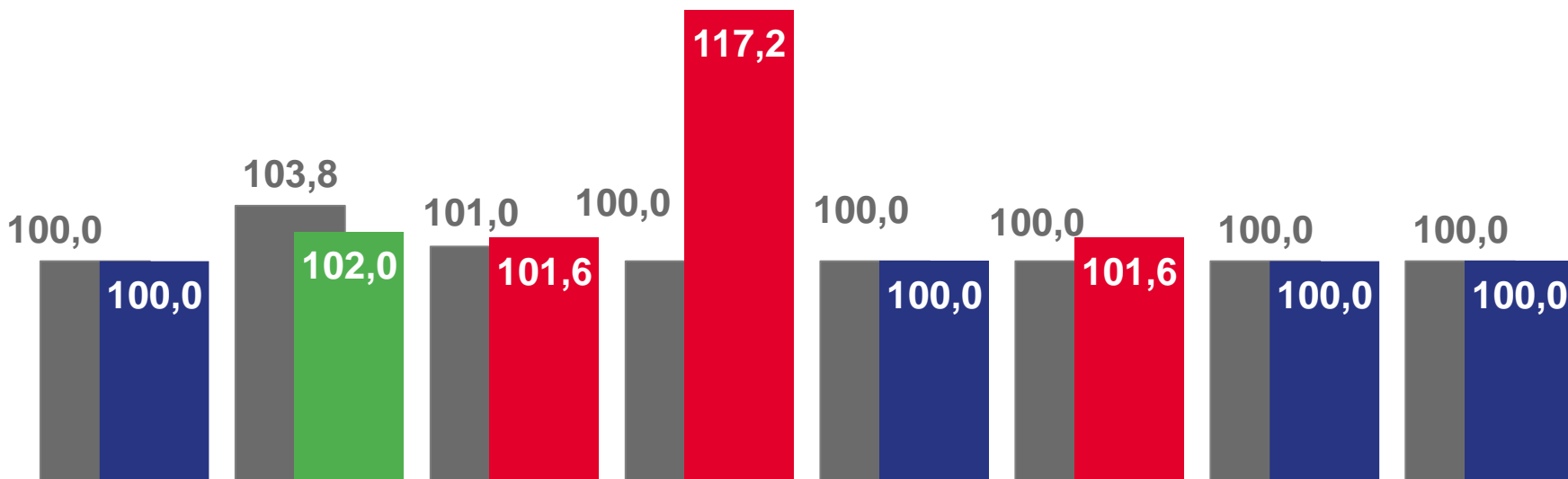
100,4

Жилищные услуги



101,3

Коммунальные услуги



Оплата жилья в домах государственного и муниципального жилищных фондов



Взносы на капитальный ремонт



Услуги гостиниц и прочих мест проживания



Обращение с твердыми коммунальным и отходами



Оплата холодного водоснабжения и водоотведения



Оплата горячего водоснабжения



Газоснабжение



Услуги по снабжению электроэнергией

■ январь 2022 г. в % к декабрю 2021 г.

■ январь 2023 г. в % к декабрю 2022 г.